



Sosiaalihuollon seurantarekisteri ja Kanta-palveluista tuodut tiedot

Martta Forsell

7.2.2024



Sosiaalihuollon seurantarekisteri

1. Koko sosiaalihuollon ajantasaisesti kattava tilasto
2. Tutkimusluvitettava tietopohja sosiaalihuollon kehittämiseen
3. Sote-tiedonhallinnan kirittäjä

Ihka ensimmäinen julkaisu 5.1.2024

- Julkaistiin vain Kanta-palveluiden kautta saadut tiedot

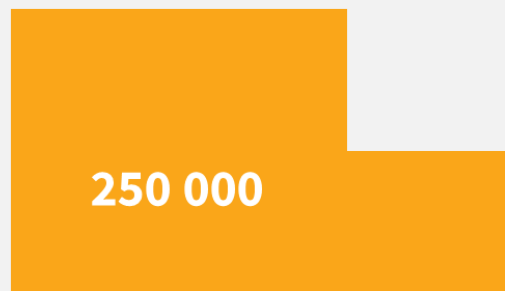
Sosiaalihuollon asiakkaat Arvio asiakasmääristä

Lähde: Sosiaalihuollon seurantarekisteri. THL.

Julkaisu: Sosiaalihuollon asiakkaat.
Työpaperi 1/2024. 5.1.2024




lääkäiden palvelut



19 % yli 65-vuotiaista

Työikäisten palvelut



7 % 18–64-vuotiaista

Lapsiperheiden palvelut



6 % alle 65-vuotiaista

Vammais- palvelut



2,4 % väestöstä

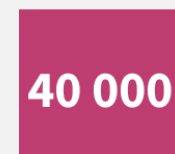
Päihde- ja riippuvuustyön erityiset palvelut



0,4 % väestöstä

Lastensuojelulain mukainen asiakkuus*

Lastensuojelun palvelutehtävissä voi olla avoimna asioita myös ilman ls-lain mukaista asiakkuutta*



3,9 % alle 18-vuotiaista



Sosiaalihuollon
seurantarekisteri

thl.fi/sosiaalihuollonseurantarekisteri

Ihka ensimmäinen julkaisu 5.1.2024

- Julkaistiin vain Kanta-palveluiden kautta saadut tiedot

Vammaispalvelut

Arvio

Arviolta 2,4 % väestöstä oli vammaispalveluiden asiakkaita vuoden 2023 tammi-maaliskuussa. Arvio on tehty hyödyntäen niiden kuntien tai hyvinvointialueiden tietoja, jotka ovat toimittaneet vammaispalvelut Kanta-palveluiden Sosiaalihuollon asiakastietojärjestelmän kautta. Arvio perustuu yhteensä 134 000 vammaispalveluiden asiakasta.

Taulukko VA1. Asiakasmääriä tammi-maaliskuussa 2023

Alue	Asiakkaat
Arvio koko maa	134 400
Edustavat kunnat yhteensä	30 500
Osin Etelä-Savon hyvinvointialue	1 300
Keski-Pohjanmaan hyvinvointialue	1 700
Osin Keski-Suomen hyvinvointialue	1 300
Osin Pirkanmaan hyvinvointialue	9 400
Osin Pohjois-Pohjanmaan hyvinvointialue	5 300
Osin Pohjois-Savon hyvinvointialue	700
Päijät-Hämeen hyvinvointialue	5 700
Osin Satakunnan hyvinvointialue	3 700
Osin Varsinais-Suomen hyvinvointialue	1 500

Kattaviksi arvioitiedot oli saatavissa 57 kunnasta. Vammaispalveluiden asiakkaita oli keskimäärin 2,4 % asukkaista. Neljänneksessä kuntia (alokvotit) oli 3,1% tai suurempi neljänneksessä kuntia (yläkvotit) osuus oli 0,5% Hailuodossa ja suurin 4,3% Pomarkussa. Vammaispalvelut eroavat muista palvelutehtävistä merkittävästi: ylimmän neljänneksen kuntien väestö osuus

Liite VA1 julkaisuun Sosiaalihuollon asiakasmaarat, I ML, 2023.

Asiakasmäärät vammaispalveluiden palvelutehtävissä

Osuus koko väestöstä

Hyvinvointialue	Kunta	Tietojen arvioitu laatu*	Loka-joukokuu 2022, %	Tammi-maaliskuu 2023, %*	Huhti-kesäkuu 2023, %	Heinä-syyskuu 2023, %	Lähde-aineisto
Pirkanmaa	Hämeenkyrö	Kattavat	2,0 %	2,0 %	2,1 %	2,1 %	SHA
Pirkanmaa	Ikaalinen	—					
Pirkanmaa	Juupajoki	—					
Pirkanmaa	Kangasala	Kattavat	1,6 %	1,6 %	1,7 %	1,7 %	SHA
Pirkanmaa	Kihniö	—					
Pirkanmaa	Kuhmoinen	Kattavat	2,5 %	2,5 %	2,6 %	2,6 %	SHA
Pirkanmaa	Lempäälä	Kattavat	1,8 %	1,8 %	1,9 %	1,9 %	SHA
Pirkanmaa	Mänttä-Vilppula	—					
Pirkanmaa	Nokia	Kattavat	2,4 %	2,4 %	2,5 %	2,5 %	SHA
Pirkanmaa	Orivesi	Kattavat	2,6 %	2,7 %	2,7 %	2,7 %	SHA
Pirkanmaa	Pälkäne	Kattavat	2,4 %	2,3 %	2,4 %	2,4 %	SHA
Pirkanmaa	Parkano	—					
Pirkanmaa	Pirkkala	Kattavat	1,3 %	1,3 %	1,4 %	1,4 %	SHA
Pirkanmaa	Punkalaidun	—					
Pirkanmaa	Ruovesi	—					
Pirkanmaa	Sastamala	—					
Pirkanmaa	Tampere	Kattavat	2,3 %	2,4 %	2,4 %	2,4 %	SHA
Pirkanmaa	Urpjala	—					
Pirkanmaa	Valkeakoski	—					
Pirkanmaa	Vesilähti	Kattavat	1,5 %	1,5 %	1,6 %	1,6 %	SHA
Pirkanmaa	Virrat	—					
Pirkanmaa	Ylöjärvi	Kattavat	1,9 %	2,0 %	2,1 %	2,1 %	SHA



Sosiaalihuollon
seurantarekisteri

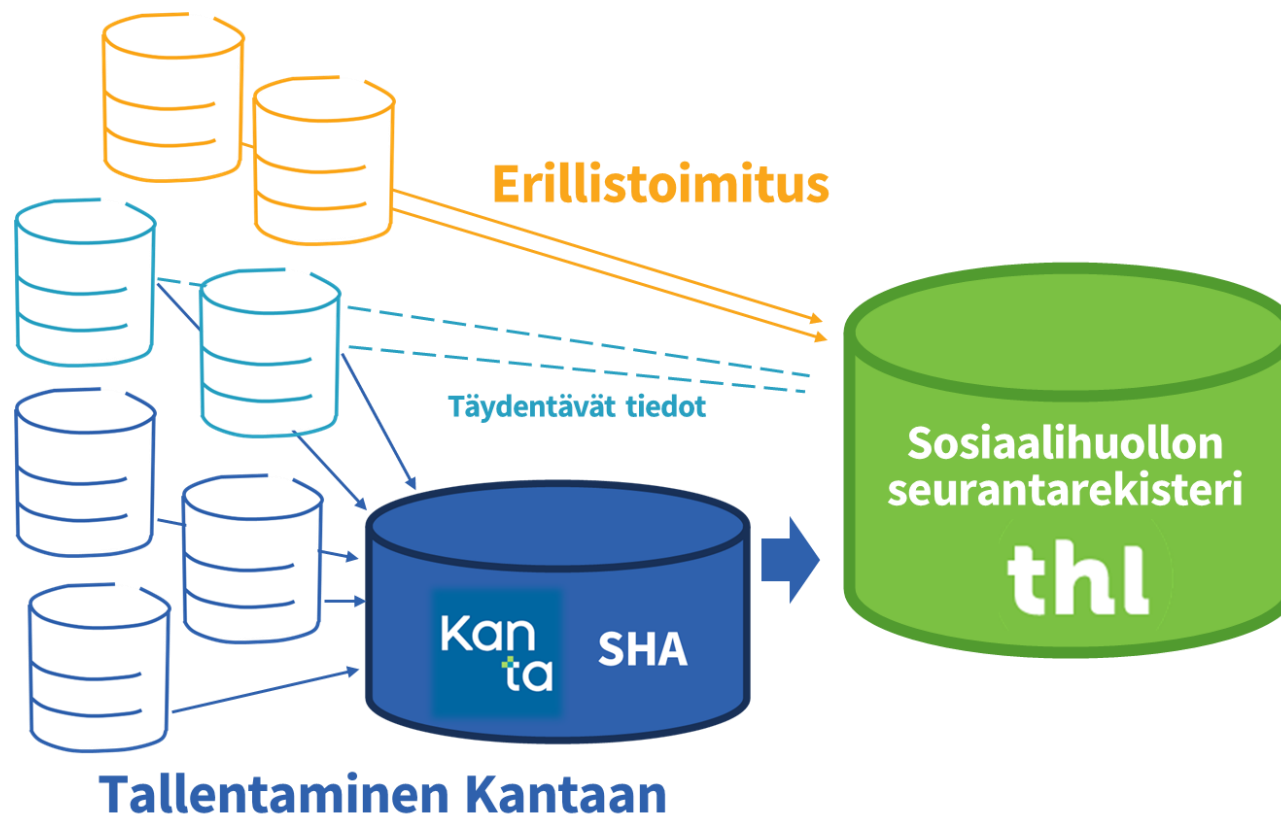
thl.fi/sosiaalihuollonseurantarekisteri



Sosiaalihuollon seurantarekisteri

1. Koko sosiaalihuollon ajantasaisesti kattava tilasto
2. Tutkimusluvitettava tietopohja sosiaalihuollon kehittämiseen
3. Sote-tiedonhallinnan kirittäjä

Ensimmäisinä vuosina tietoja kerätään kahta reittiä



Sosiaalihuollon seurantarekisteri

thl.fi/sosiaalihuollonseurantarekisteri

Ensimmäisinä vuosina priorisoitu tieto palvelutehtävän asiakkuuksista

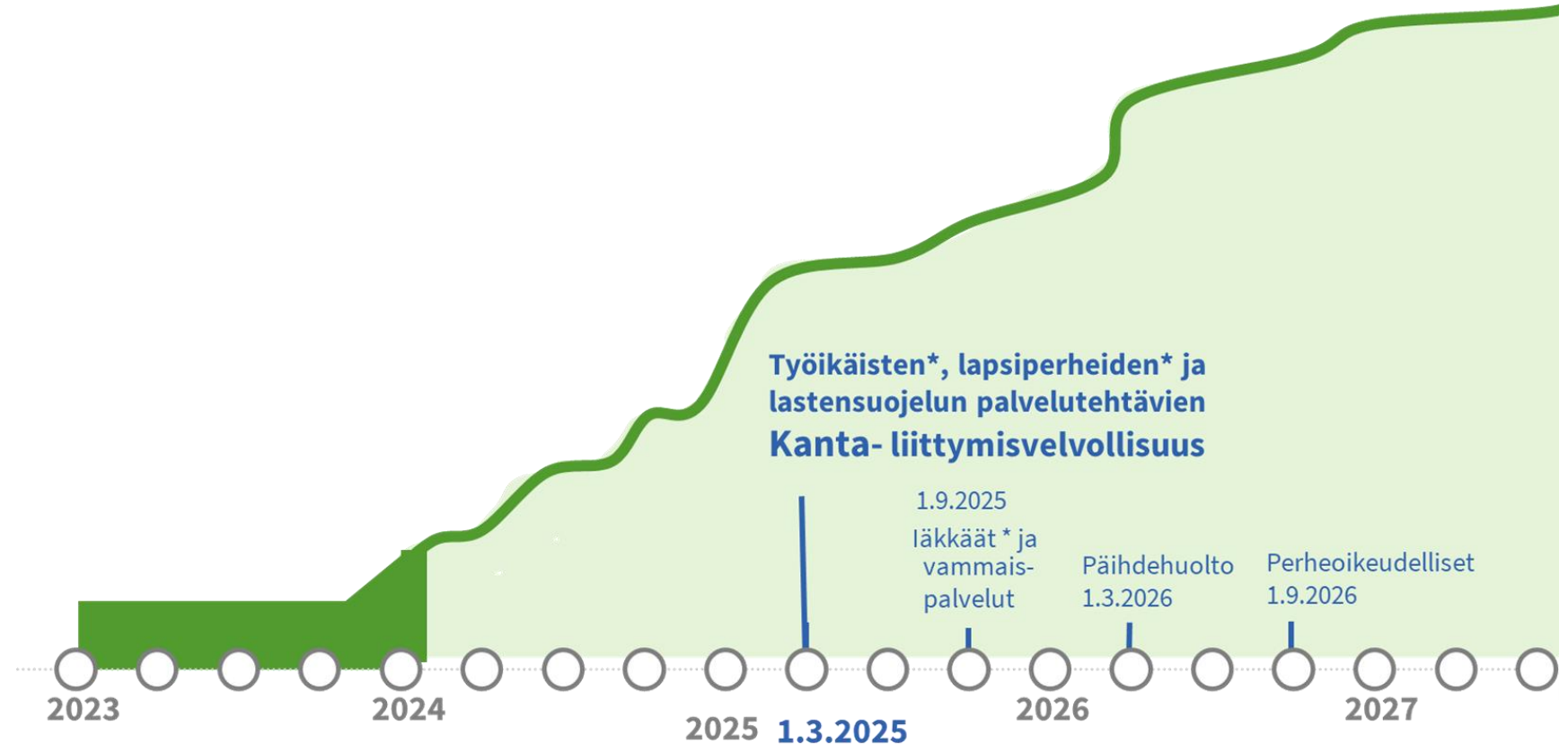


Sosiaalihuollon
seurantarekisteri

thl.fi/sosiaalihuollonseurantarekisteri

Seurantarekisteri kehittyä vaiheittain

- Tiedon määrä lisääntyy rakenteisen Kanta-tallentamisen myötä.
- Tiedon laatu kehittyä havainnointien ja korjausten kautta.



* Luonnos hallituksen esitykseksi Asiakastietolain mukaisten siirtymäsäännösten myöhentämisestä



Sosiaalihuollon
seurantarekisteri


thl.fi/sosiaalihuollonseurantarekisteri

Tiedon laadun parantaminen

Tiedot
THL:ään



Tarkastus-
kierros



Julkaiseminen



Korjaukset

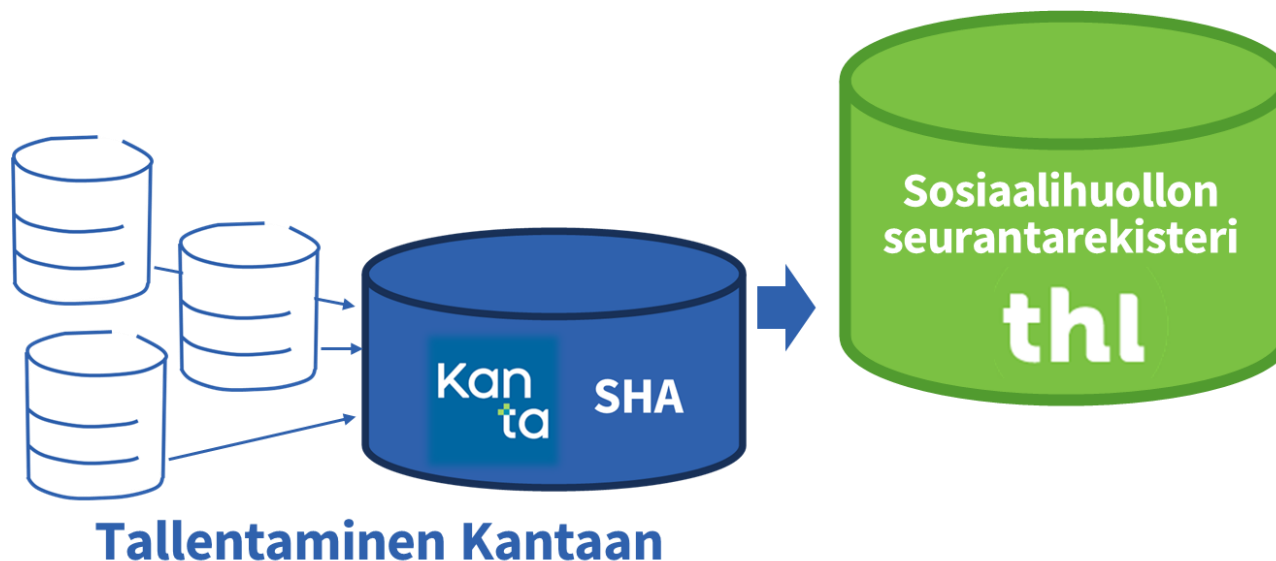


Sosiaalihuollon
seurantarekisteri

thl.fi/sosiaalihuollonseurantarekisteri

Kanta-tietojen hyödyntäminen

- THL:n siirretään periaatteessa vain määrämuotoista tietoa eli tekstikenttiä ei siirretä.
- THL:ään ei siirretä kaikkea määrämuotoistakaan tietoa. (”Valtakunnallisesti tilastoinnissa hyödynnettävä tieto” + metatiedot)
- Siirtoon **ei automaatiota**. Kun rakeisten asiakirjojen käyttö laajenee, syntyy viiveitä ennen kuin tietoa voidaan tarkastella THL:ssä



Sosiaalihuollon
seurantarekisteri

thl.fi/sosiaalihuollonseurantarekisteri

Tiedon laadun parantamisen prosessi



Tiedot THL:ään



Tarkistukset ja tietojen käsittely:

- Kanta-arkiston tarkistukset
- Kelassa tapahtuva käsittely
- THL:n käsittely

Toimitussyklit:

- Kanta-tiedot THL:n nyt 3 kk välein, jatkossa useammin
- Erillistoimitukset 3 kk välein



Sosiaalihuollon
seurantarekisteri

thl.fi/sosiaalihuollonseurantarekisteri

Tiedon laadun parantamisen prosessi



Tarkastus-kierros



THL näyttää käsittelemänsä tiedot yhteistilat-sivuilla hyvinvointialueille

- Tilastotauluja lukumääristä ja väestöosuuksista
- Kotikunnittain
- Kanta, erillistoimitus, yhdessä
- Palaute ”tarkastuspalautelomakkeella”

Sykli vielä vakiintumaton

- Aina uusista tietosisällöistä?
- Kerran vuodessa kattavista tiedoista?
- Jatkuva puutteellisilla?



Sosiaalihuollon seurantarekisteri

thl.fi/sosiaalihuollonseurantarekisteri

Tiedon laadun parantamisen prosessi



Julkaiseminen



Kehittyvät välineet

- Ensimmäiset julkaisut pdf+excel
- Kehitteillä monipuoliset välineet eri tarpeisiin:
 - kokonaiskuva
 - indikaattorit vertailuun
 - porautumismahdollisuus
 - laatutieto
 - aiheittaiset syventävät katsaukset
- 3 kk välein julkaisu olennaisimmista tiedoista, syvällisemmät tiedot harvemmin



Sosiaalihuollon
seurantarekisteri

thl.fi/sosiaalihuollonseurantarekisteri

Alustavaa julkaisusuunnittelua 2024

	Viimeisimmät tiedot	Sisällisesti uutta
5.1.2024	2023/Q3	<ul style="list-style-type: none">• Kanta-Palveluihin tallennetut tiedot• Arviot palvelutehtäväkohtaisista asiakasmääristä
Maalis-huhtikuu	2023/Q4	<ul style="list-style-type: none">• Kanta+ erillistoimitetut tiedot• Arvio koko sosiaalihuollon asiakasmäärästä• Asiakkuudet useassa palvelutehtävässä• Koko vuoden tiedot
Touko-kesäkuu	2024/Q1	<ul style="list-style-type: none">• Sosiaalipalveluiden asiakasmäärät
Elo-syyskuu	2024/Q2	<ul style="list-style-type: none">• Ensimmäinen määrämuotoinen tilasto
Marras-joulukuu	2024/Q3	<ul style="list-style-type: none">• Palvelutehtävä-/sosiaalipalvelu kohtaisia syventäviä raportteja?<ul style="list-style-type: none">• Ensimmäisiä tietoa rakenteisen kirjaamisen kautta?• Palveluiden monikäyttö?
Helmikuu-Maaliskuu	2024/Q4	



Sosiaalihuollon
seurantarekisteri

thl.fi/sosiaalihuollonseurantarekisteri

Alustavaa julkaisusuunnittelua 2024

	Viimeisimmät tiedot	Sisällisesti uutta
5.1.2024	2023/Q4	<ul style="list-style-type: none">• Kanta+ palveluihin tallennetut tiedot Tarkastetut tiedot Q1/2023 <ul style="list-style-type: none">• Arvio palvelutehtävällisistä asiakasmääristä
Maalis-huhtikuu	2023/Q4	<ul style="list-style-type: none">• Kanta+ erillistoimitetut tiedot Tarkastetut tiedot Q3/2023 <ul style="list-style-type: none">• Asiakkuudet useassa palvelutehtävässä• Koko vuoden tiedot
Touko-kesäkuu	2024/Q1	<ul style="list-style-type: none">• Sosiaalipalveluiden asiakasmäärät Vain sosiaalipalvelutiedot? Tarkastetut tiedot Q1/2024?
Elo-syyskuu	2024/Q2	?? Ensimmäinen määrämuotoinen tilasto
Marras-joulukuu	2024/Q3	<ul style="list-style-type: none">• Palvelutehtävä-/sosiaalipalvelu kohtaisia syventäviä raportteja?<ul style="list-style-type: none">• Ensimmäisiä tietoa rakenteisen kirjaamisen kautta?• Palveluiden monikäyttö?
Helmikuu-Maaliskuu	2024/Q4	



Sosiaalihuollon
seurantarekisteri

thl.fi/sosiaalihuollonseurantarekisteri

Tiedon laadun parantamisen prosessi



Korjaukset



Ei valmista prosessia 7.2.24

”Selvästi oudot”

Esim. väärää koodiarvoja, jotka THL löytää itse. Ensin läpikäynti Kanta-arkiston kanssa Vakavuuden mukaan yhteydessä hyvinvointialueeseen/tietojärjestelmätoimittajaan.

”Hyvinvointialue ei pidä tietoja edustavina”

Esimerkiksi liialliset asiakasmäärät. Keskustellaan tyypillisimmät selitykset. Tarvittaessa tarkastellaan asiakkaiden osa-aineistoa tunnisteellisella tasolla.

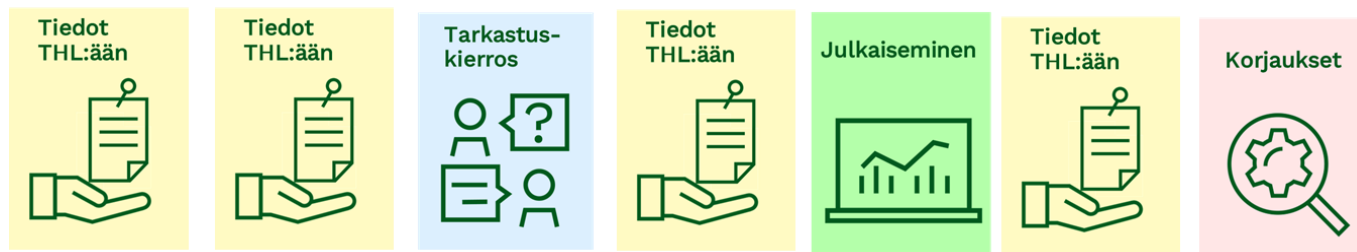


Sosiaalihuollon
seurantarekisteri

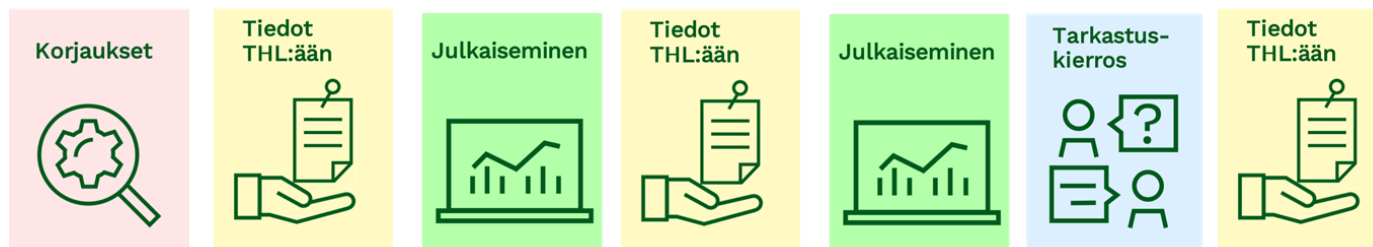
thl.fi/sosiaalihuollonseurantarekisteri

Tiedon laadun parantamisen prosessi

Näin meni aluksi:



Tähän suuntaan:



Sosiaalihuollon
seurantarekisteri

thl.fi/sosiaalihuollonseurantarekisteri



Sosiaalihuollon
seurantarekisterin
päämääränä on lisätä
suomalaisten hyvinvointia,
mahdollistamalla parempien
palveluiden kehittäminen.



Sosiaalihuollon
seurantarekisterin hyödyt
syntyvät yhteistyössä!